



# SYNTHÈSE des COMPTES

Module informatisé de publication des comptes annuels



Commune de : **RIXENSART**

Adresse de l'administration:

Date d'arrêt du compte par le conseil:

Date d'approbation de la Tutelle:

Type document:

Exercice:

**Directeur Général:** Pierre VENDY

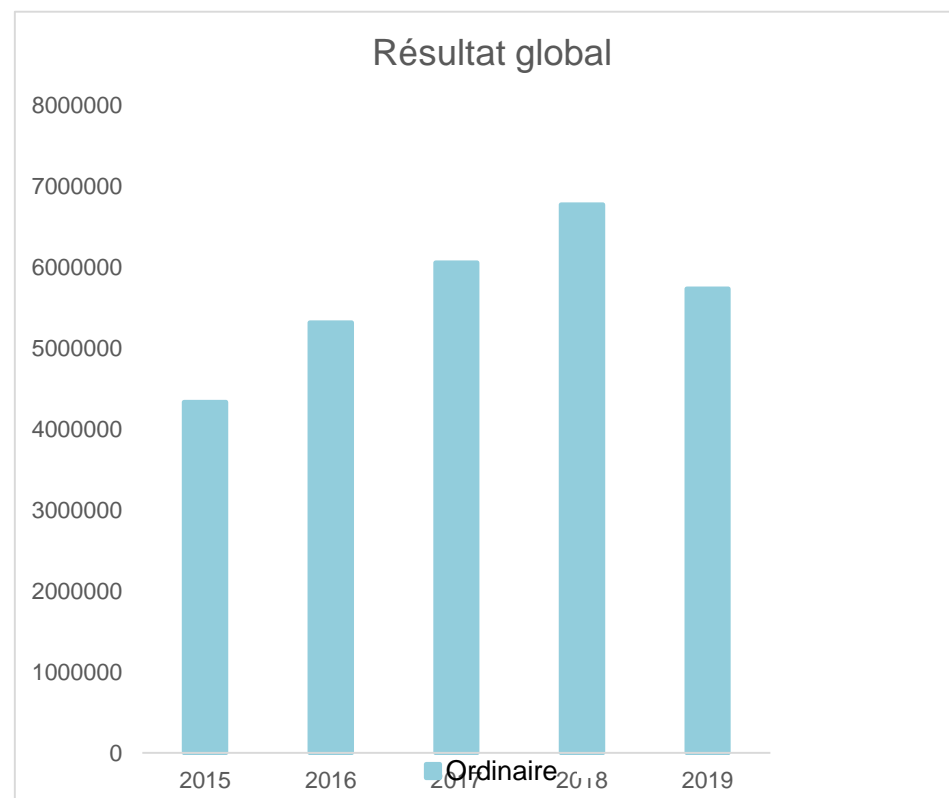
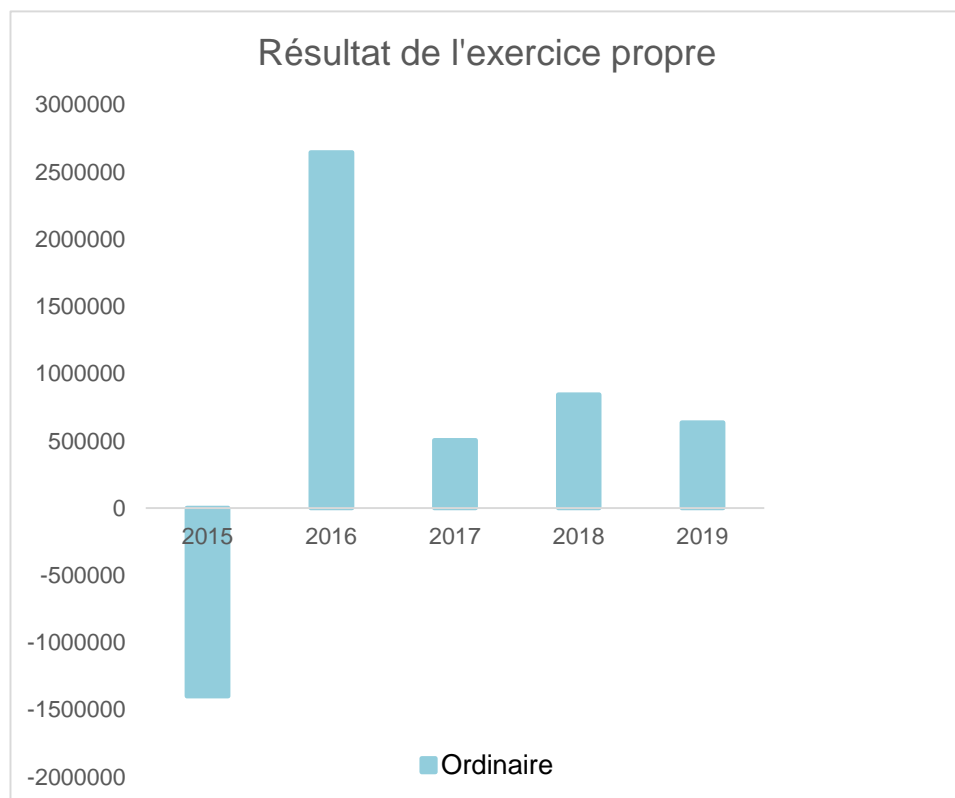
Tél: 026342117  
Fax:  
Email: pierre.vendy@rixensart.be

**Directeur Financier:** Jean-Charles VANHEMELE

Tél: 026342144  
Fax:  
Email: jeancharles.vanhemele@Rixensart.be

Exercices:	Evolution du résultat budgétaire ordinaire				
	Compte <b>2015</b>	Compte <b>2016</b>	Compte <b>2017</b>	Compte <b>2018</b>	Compte <b>2019</b>
Résultats Exercice Propre*	-1.398.542	2.646.458	504.765	844.771	636.414
<b>Résultat global*</b> (avec exercices antérieurs et prélèvements)	4.331.209	5.312.471	6.052.722	6.772.397	5.731.074

\* Montant arrondi à l'euro



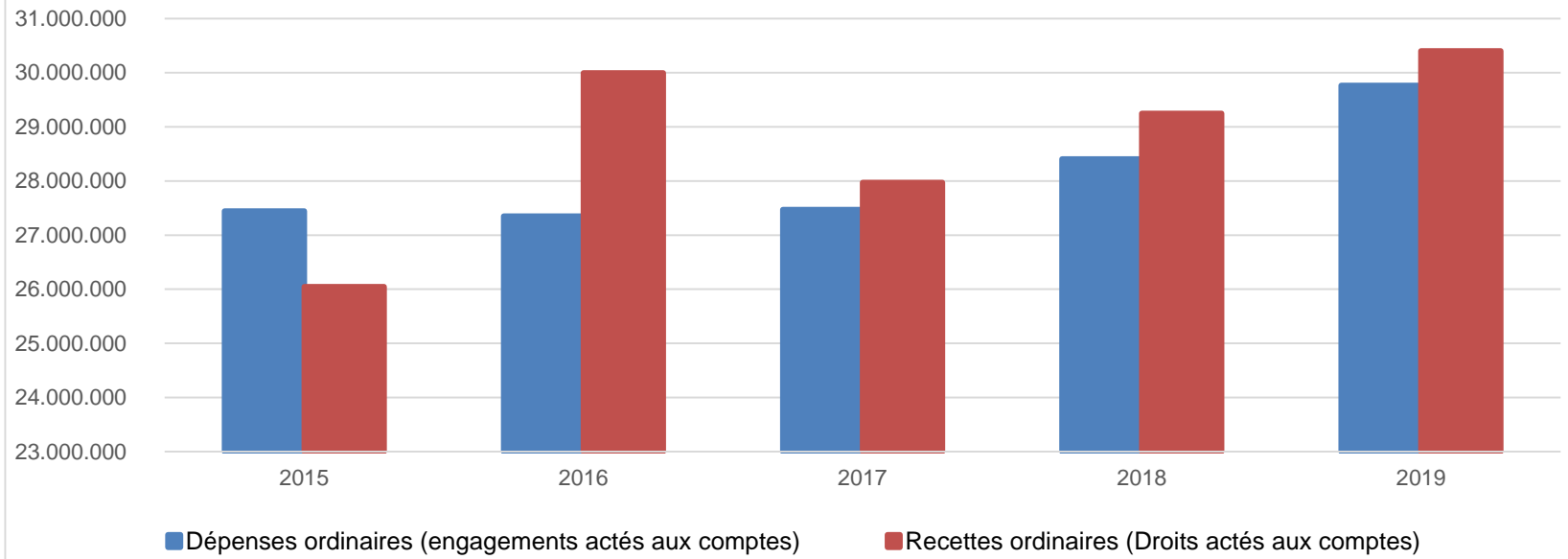
<b>Ventilation économique des dépenses et des recettes ordinaires</b>					
	Compte	Compte	Compte	Compte	Compte
<b>Dépenses ordinaires (engagements actés aux comptes)</b>					
<b>Exercices:</b>	<b>2015</b>	<b>2016</b>	<b>2017</b>	<b>2018</b>	<b>2019</b>
Personnel	10.422.303,68	10.615.417,92	10.828.588,61	11.199.689,96	11.499.046,30
Fonctionnement	4.080.667,62	4.104.192,25	4.345.938,22	4.558.702,82	4.579.961,08
Transferts	9.925.904,19	9.494.271,96	9.166.697,79	9.359.008,76	9.571.106,26
Dette	3.013.794,25	3.136.221,57	3.127.204,30	3.286.412,51	3.391.353,02
Prélèvements (hors 060)	0,00	0,00	0,00	0,00	725.000,00
<b>Total (exercice propre)*</b>	<b>27.442.670</b>	<b>27.350.104</b>	<b>27.468.429</b>	<b>28.403.814</b>	<b>29.766.467</b>
Exercices antérieurs	1.845.260,98	1.395.464,59	1.314.807,16	1.074.175,00	2.049.805,90
Prélèvements	1.486.834,01	2.130.686,50	189.139,51	1.054.964,25	1.000.000,00
<b>Total général*</b>	<b>30.774.765</b>	<b>30.876.255</b>	<b>28.972.376</b>	<b>30.532.953</b>	<b>32.816.273</b>

\* Montant arrondi à l'euro

<b>Recettes ordinaires (Droits actés aux comptes)</b>					
<b>Exercices:</b>	<b>2015</b>	<b>2016</b>	<b>2017</b>	<b>2018</b>	<b>2019</b>
Prestation	2.205.598,91	2.661.036,76	2.244.058,43	2.514.473,53	2.094.443,63
Transferts	22.619.596,73	26.253.120,89	24.921.529,97	25.623.673,86	27.272.922,00
Dette	1.218.931,65	1.082.404,53	807.605,17	1.110.438,14	1.035.514,88
Prélèvements	0,00	0,00	0,00	0,00	0,00
<b>Total (exercice propre)*</b>	<b>26.044.127</b>	<b>29.996.562</b>	<b>27.973.194</b>	<b>29.248.586</b>	<b>30.402.881</b>
Exercices antérieurs	9.061.846,75	6.192.163,21	7.051.903,96	7.481.764,90	8.144.465,57
Prélèvements	0,00	0,00	0,00	575.000,00	0,00
<b>Total général*</b>	<b>35.105.974</b>	<b>36.188.725</b>	<b>35.025.098</b>	<b>37.305.350</b>	<b>38.547.346</b>

\* Montant arrondi à l'euro

## Evolution des recettes et des dépenses ordinaires (exercice propre)



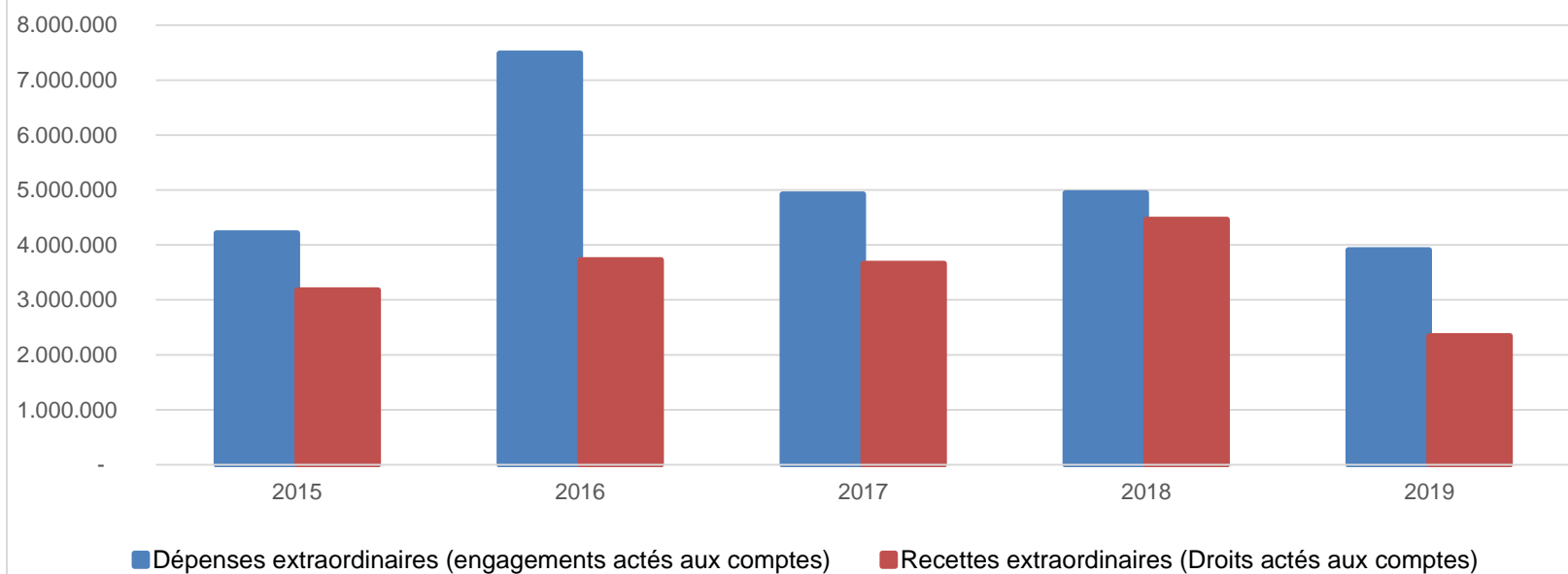
<b>Ventilation économique des dépenses et des recettes extraordinaires</b>					
	Compte	Compte	Compte	Compte	Compte
<b>Dépenses extraordinaires (engagements actés aux comptes)</b>					
<b>Exercices:</b>	<b>2015</b>	<b>2016</b>	<b>2017</b>	<b>2018</b>	<b>2019</b>
Transferts	10.000,00	853.745,58	1.109.406,59	355.760,11	414.282,20
Investissements	3.749.845,04	4.785.593,88	3.748.733,16	4.539.812,12	3.447.126,69
Dette	454.710,76	1.848.591,65	64.179,70	48.155,82	48.155,82
Prélèvements	0,00	0,00	0,00	0,00	0,00
	0,00	0,00	0,00	0,00	0,00
<b>Total (exercice propre)*</b>	<b>4.214.556</b>	<b>7.487.931</b>	<b>4.922.319</b>	<b>4.943.728</b>	<b>3.909.565</b>
Exercices antérieurs	12.095.453,06	5.297.423,25	6.040.331,44	6.402.264,68	5.547.185,54
Prélèvements	174.915,52	8.240.640,95	398.899,17	1.640.726,86	91.297,19
<b>Total général*</b>	<b>16.484.924</b>	<b>21.025.995</b>	<b>11.361.550</b>	<b>12.986.720</b>	<b>9.548.047</b>

\* Montant arrondi à l'euro

<b>Recettes extraordinaires (Droits actés aux comptes)</b>					
<b>Exercices:</b>	<b>2015</b>	<b>2016</b>	<b>2017</b>	<b>2018</b>	<b>2019</b>
Transferts	1.005.454,33	1.036.156,36	430.199,04	290.457,67	232.213,44
Investissements	72.122,07	19.200,00	22.311,63	40.304,70	0,00
Dette	2.102.022,16	2.672.618,00	3.208.334,01	4.129.929,15	2.110.412,11
Prélèvements	0,00	0,00	0,00	0,00	0,00
<b>Total (exercice propre)*</b>	<b>3.179.599</b>	<b>3.727.974</b>	<b>3.660.845</b>	<b>4.460.692</b>	<b>2.342.626</b>
Exercices antérieurs	14.675.310,07	8.284.007,89	6.226.758,21	6.452.719,14	5.700.118,72
Prélèvements	1.499.635,07	9.002.013,06	1.436.722,23	2.002.243,95	1.384.294,63
<b>Total général*</b>	<b>19.354.544</b>	<b>21.013.995</b>	<b>11.324.325</b>	<b>12.915.655</b>	<b>9.427.039</b>

\* Montant arrondi à l'euro

## Evolution des recettes et des dépenses extraordinaires (exercice propre)



<b>Ventilation fonctionnelle</b>					
<b>Evolution des dépenses ordinaires (exercice propre)</b>					
	Compte	Compte	Compte	Compte	Compte
	2015	2016	2017	2018	2019
0 Recettes et dépenses générales	1.767.849,92	2.416.156,32	520.742,10	1.375.101,05	1.316.528,75
1 Administration générale	5.857.515,83	5.987.173,38	5.990.156,52	5.578.936,12	6.487.489,55
3 Sécurité	4.330.250,40	4.133.498,97	4.270.885,04	4.271.468,33	4.364.478,60
4 Voiries-communications	3.022.639,33	2.974.316,29	2.868.543,66	2.949.083,74	3.079.472,33
5 Industrie - commerce	610.666,38	615.769,75	42.505,31	45.165,70	50.395,49
6 Sylviculture- Agriculture	600,00	890,00	1.020,00	1.020,00	1.020,00
70>75 Enseignement	2.323.209,28	2.467.218,09	2.506.598,04	3.226.544,00	3.162.769,66
76>77 Culture et sports	2.622.023,33	2.635.122,98	2.885.506,18	3.084.786,06	3.136.335,09
78 Radio, télévision, presse	5.700,00	5.700,00	11.101,00	11.190,50	11.276,00
79 Culte	168.900,95	192.442,14	139.866,24	134.208,33	113.053,38
80>86 Action Sociale	5.337.989,32	5.124.850,00	5.365.079,44	5.584.955,78	5.779.716,36
87 Santé publique et hygiène	2.228.174,13	2.226.353,25	2.341.970,00	2.485.814,27	2.525.324,06
90>92 Logement	267.668,78	272.851,31	277.175,13	281.144,78	219.282,80
93 Aménagement du territoire	386.316,10	428.447,72	436.419,77	429.359,64	519.324,59

<b>Ventilation fonctionnelle</b>					
<b>Evolution des recettes ordinaires (exercice propre)</b>					
	Compte	Compte	Compte	Compte	Compte
	2015	2016	2017	2018	2019
0 Recettes et dépenses générales	29.091.585,18	29.679.257,81	28.984.462,77	30.876.890,18	32.278.805,28
1 Administration générale	659.877,72	708.127,23	731.170,71	782.172,43	789.934,37
3 Sécurité	255.129,85	30.970,00	118.628,98	104.575,98	32.061,95
4 Voiries-communications	149.405,21	144.798,93	156.301,23	147.068,37	181.272,19
5 Industrie - commerce	1.760.111,69	2.002.326,70	1.171.416,58	1.676.487,42	1.560.269,69
6 Sylviculture- Agriculture	1.194,37	1.194,37	1.194,37	1.194,37	1.194,37
70>75 Enseignement	991.333,02	1.066.044,45	1.170.904,80	1.310.941,36	1.273.171,74
76>77 Culture et sports	687.336,88	731.893,38	764.643,95	762.223,80	849.226,40
78 Radio, télévision, presse	0,00	0,00	0,00	0,00	0,00
79 Culte	0,00	0,00	0,00	0,00	0,00
80>86 Action Sociale	351.942,44	400.031,03	392.236,37	409.606,29	471.027,80
87 Santé publique et hygiène	198.347,61	178.046,42	176.796,70	154.835,08	208.670,14
90>92 Logement	335.686,00	358.307,64	353.299,59	377.802,57	178.341,43
93 Aménagement du territoire	102.237,12	126.343,80	132.744,64	124.654,34	131.741,23



Ventilation fonctionnelle					
Evolution des dépenses extraordinaires (exercice propre)					
Compte	Compte	Compte	Compte	Compte	
2015	2016	2017	2018	2019	
0 Recettes et dépenses générales	177.450,27	8.242.650,95	420.547,17	1.640.726,86	91.297,19
1 Administration générale	48.506,24	145.197,71	126.469,34	812.600,57	459.393,09
3 Sécurité	0,00	12.427,58	30.000,00	140.699,10	53.337,27
4 Voiries-communications	1.385.177,21	1.568.704,74	1.320.710,54	2.077.147,47	1.174.787,76
5 Industrie - commerce	9.698,15	25.906,88	13.965,35	41.880,19	48.628,96
6 Sylviculture- Agriculture	0,00	0,00	0,00	0,00	0,00
70>75 Enseignement	925.140,73	262.675,90	335.815,37	457.967,91	557.122,03
76>77 Culture et sports	552.267,19	1.665.192,66	1.842.904,55	678.013,38	412.335,68
78 Radio, télévision, presse	0,00	0,00	0,00	0,00	0,00
79 Culte	125.001,20	31.985,14	21.169,18	58.285,66	59.485,44
80>86 Action Sociale	106.326,53	967.632,86	665.494,35	142.777,33	31.012,13
87 Santé publique et hygiène	560.985,84	2.755.916,53	532.492,68	510.749,02	759.655,38
90>92 Logement	407.417,96	4.366,54	6.618,30	3.862,64	327.459,49
93 Aménagement du territoire	91.500,00	45.914,57	5.031,79	19.744,78	26.347,48

Ventilation fonctionnelle					
Evolution des recettes extraordinaires (exercice propre)					
Compte	Compte	Compte	Compte	Compte	
2015	2016	2017	2018	2019	
0 Recettes et dépenses générales	16.174.945,14	17.659.654,95	7.663.480,44	8.454.963,09	7.084.413,35
1 Administration générale	49.571,07	0,00	1.694,00	187.000,00	80.000,00
3 Sécurité	0,00	0,00	0,00	135.000,00	0,00
4 Voiries-communications	955.293,60	773.149,76	1.029.705,12	1.645.603,40	967.465,33
5 Industrie - commerce	0,00	0,00	20.000,00	0,00	0,00
6 Sylviculture- Agriculture	0,00	0,00	0,00	0,00	0,00
70>75 Enseignement	925.605,04	47.753,49	98.790,00	162.717,58	113.112,62
76>77 Culture et sports	304.457,17	417.683,50	1.707.448,86	302.733,49	215.304,65
78 Radio, télévision, presse	0,00	0,00	0,00	0,00	0,00
79 Culte	50.684,90	2.500,00	0,00	25.000,00	0,00
80>86 Action Sociale	150.000,00	910.000,00	506.948,09	100.000,00	0,00
87 Santé publique et hygiène	540.607,30	1.115.663,61	296.258,61	1.902.637,05	627.423,46
90>92 Logement	186.976,60	87.590,00	0,00	0,00	327.459,49
93 Aménagement du territoire	16.402,88	0,00	0,00	0,00	11.860,00

**BILAN****ACTIF**

## ACTIFS IMMOBILISES

	Codes	2019	2018
	21/28	<b>149.577.526,11</b>	<b>148.445.963,78</b>
<b>I. Immobilisations incorporelles</b>	21	97.493,95	0,00
<b>II. Immobilisations corporelles</b>	22/26	<b>131.097.181,43</b>	<b>130.007.820,16</b>
<u>Patrimoine immobilier</u>			
A. Terres et terrains non bâtis .....	220	19.196.719,41	18.791.513,98
B. Constructions et leurs terrains .....	221	45.374.196,60	44.208.157,57
C. Voiries .....	223	35.678.986,78	36.498.922,44
D. Ouvrages d'art .....	224	77.053,93	80.133,51
E. Cours et plans d'eau .....	226	113.357,05	113.403,50
<u>Patrimoine mobilier</u>			
F. Mobilier, matériel, équipements et signalisation routière.....	230/3	1.726.218,73	1.714.811,36
G. Patrimoine artistique et mobilier divers .....	234	0,00	0,00
<u>Autres immobilisations corporelles</u>			
H. Immobilisations en cours d'exécution .....	24	28.930.648,93	28.600.877,80
I. Droits réels d'emphythéoses et superficies.....	261	0,00	0,00
J. Immobilisations en location-financement .....	262/3	0,00	0,00
<b>III. Subsidés d'investissements accordés</b>	25	<b>791.212,04</b>	<b>784.931,81</b>
A. Aux entreprises privées .....	251	0,00	0,00
B. Aux ménages, ASBL et autres organismes .....	252	3.600,00	204,24
C. A l'Autorité supérieure.....	254	0,00	0,00
D. Aux autres pouvoirs publics .....	256	787.612,04	784.727,57
<b>IV. Promesses de subsidés à recevoir, prêts</b>	27	<b>6.207.159,41</b>	<b>6.316.888,35</b>
A. Promesse de subsidés à recevoir.....	270/4	5.913.860,45	6.023.589,39
B. Prêts accordés .....	275	293.298,96	293.298,96
<b>V. Immobilisations financières</b>	28	<b>11.384.479,28</b>	<b>11.336.323,46</b>
A. Participations et titres à revenus fixes .....	282/5	11.384.479,28	11.336.323,46
B. Cautionnements versés à plus d'un an .....	288	0,00	0,00
ACTIFS CIRCULANTS	30/58	<b>25.656.301,30</b>	<b>23.463.305,19</b>
<b>VI. Stocks</b>	301	<b>0,00</b>	0,00
<b>VII. Créances à un an au plus</b>	40/42	<b>9.516.662,65</b>	<b>10.550.588,60</b>
A. Débiteurs .....	40	2.542.144,30	2.587.030,13
B. Autres créances.....	41/42	6.974.518,35	7.963.558,47
1. T.V.A. et taxes additionnelles .....	411/2	3.792.317,17	324.656,49
2. Subsidés, dons et legs et emprunts .....	413	1.936.114,07	6.431.178,88
3. Intérêts, dividendes et ristournes .....	415	467.947,91	465.210,35
4. Créances diverses .....	416/8	35.141,40	23.207,42
C. Récupérations des remboursements d'emprunts.....	4251	355.124,78	331.432,31
D. Récupération des prêts.....	425/8	387.873,02	387.873,02
<b>VIII. Opérations pour compte de tiers</b>	48/A	0	0
<b>IX. Comptes financiers</b>	55/58	<b>16.139.638,65</b>	<b>12.912.716,59</b>
A. Placements de trésorerie à un an au plus .....	553	111,28	111,28
B. Valeurs disponibles .....	55	16.149.553,87	12.912.419,31
C. Paiements en cours.....	56/8	-10.026,50	186,00
<b>X. Comptes de régularisation et d'attente</b>	49/A	<b>2.049.118,55</b>	<b>1.738.266,87</b>
<b>TOTAL DE L'ACTIF</b>	21/58	<b>177.282.945,96</b>	<b>173.647.535,84</b>

**BILAN****PASSIF**

## FONDS PROPRES

	Codes	2019	2018
	10/16	<b>129.194.654,27</b>	<b>127.581.784,39</b>
<b>I'. Capital</b>	10	<b>68.455.243,62</b>	<b>68.455.243,62</b>
<b>II'. Résultats capitalisés</b>	12	<b>17.801.343,33</b>	<b>17.801.343,33</b>
<b>III'. Résultats reportés</b>	13	<b>19.483.010,48</b>	<b>17.851.609,25</b>
A'. Des exercices antérieurs.....	1301	14.230.048,61	11.613.778,56
B'. De l'exercice précédent.....	1302	3.621.560,64	2.616.270,05
C'. Du dernier exercice.....	1303	1.631.401,23	3.621.560,64
<b>IV'. Réserves</b>	14	<b>6.100.126,73</b>	<b>6.393.124,17</b>
A'. Fonds de réserve ordinaire.....	14104	2.296.810,15	2.296.810,15
B'. Fonds de réserve extraordinaire.....	14105	3.803.316,58	4.096.314,02
<b>V'. Subsidés d'investissement, dons et legs reçus</b>	15	<b>16.496.604,14</b>	<b>16.947.138,05</b>
A'. Des entreprises privées .....	151	132.917,10	147.832,27
B'. Des ménages, des A.S.B.L. et autres organismes .....	152	364.322,82	383.028,87
C'. De l'Autorité supérieure .....	154	13.552.466,11	13.964.146,79
D'. Des autres pouvoirs publics .....	156	2.446.898,11	2.452.130,12
<b>VI'. Provisions pour risques et charges</b>	16	<b>858.325,97</b>	<b>133.325,97</b>
DETTES	17/49	<b>43.746.770,50</b>	<b>44.621.329,46</b>
<b>VII'. Dettes à plus d'un an</b>	17	<b>34.267.593,20</b>	<b>35.134.059,12</b>
A'. Emprunts à charge de la commune .....	171/5	30.081.098,84	31.026.524,61
B'. Emprunts à charge de l'Autorité supérieure.....	1714	4.186.494,36	4.107.534,51
C'. Emprunts à charge de tiers.....	172	0,00	0,00
D'. Dettes de location-financement.....	174	0,00	0,00
E'. Emprunts publics .....	176	0,00	0,00
F'. Dettes diverses à plus d'un an.....	177	0,00	0,00
G'. Garanties reçues à plus d'un an.....	178	0,00	0,00
<b>VIII'. Dettes à un an au plus</b>	43/6	<b>9.472.377,35</b>	<b>9.480.470,39</b>
A'. Dettes financières.....	43	3.785.317,95	3.461.154,74
1'. Remboursements d'emprunts .....	435	3.650.296,75	3.320.061,43
2'. Charges financières des emprunts .....	436	135.021,20	141.093,31
3'. Dettes sur comptes-courants.....	433	0,00	0,00
B'. Dettes commerciales .....	44	3.084.983,32	2.691.018,76
C'. Dettes fiscales, salariales et sociales .....	45	288.432,53	510.783,67
D'. Dettes diverses .....	464/7	2.313.643,55	2.817.513,22
<b>IX'. Opérations pour compte de tiers</b>	48/P	<b>6.799,95</b>	<b>6.799,95</b>
<b>X'. Comptes de régularisation et d'attente</b>	49/P	<b>4.341.521,19</b>	<b>1.444.421,99</b>
<b>TOTAL DU PASSIF</b>	10/49	<b>177.282.945,96</b>	<b>173.647.535,84</b>

**COMPTE DE RESULTATS**

	Codes	2019	2018
<b>I. Charges courantes</b>			
A. Achats de matières .....	60	897.508,97	880.682,31
B. Services et biens d'exploitation .....	61	3.618.197,50	3.598.541,47
C. Frais de personnel .....	62	11.734.460,99	11.482.176,68
D. Subsidés d'exploitation accordés .....	63	9.730.173,25	9.377.475,26
E. Remboursements des emprunts .....	64	2.732.410,06	2.598.787,96
F. Charges financières	65	668.032,43	696.751,55
a. Charges financières des emprunts .....	651/6	657.377,42	686.562,38
b. Charges financières diverses .....	657	1.738,53	1.223,41
c. Frais de la gestion financière .....	658	8.916,48	8.965,76
<b>II. Sous-total (charges courantes)</b>	60/65	<b>29.380.783,20</b>	<b>28.634.415,23</b>
<b>III. Boni courant (II' - II)</b>		<b>1.554.710,32</b>	<b>1.168.990,99</b>
<b>IV. Charges résultant de la variation normale des valeurs de bilan, redressements et provisions</b>			
A. Dotations aux amortissements .....	660	3.525.847,52	3.457.873,99
B. Réductions annuelles de valeurs .....	661	0,00	0,00
C. Réductions et variations des stocks .....	662/4	0,00	0,00
D. Redressement des récupérations des remboursements d'emprunts .....	665	240.785,20	197.520,77
E. Provisions pour risques et charges .....	666	725.000,00	0,00
F. Dotations aux amortissements des subsides d'investissement accordés .....	667	82.052,52	74.668,40
<b>V. Sous-total (charges non décaissées)</b>	66	<b>4.573.685,24</b>	<b>3.730.063,16</b>
<b>VI. Total des charges d'exploitation (II + V)</b>	60/66	<b>33.954.468,44</b>	<b>32.364.478,39</b>
<b>VII. Boni d'exploitation (VI' - VI)</b>		1.465.645,17	3.748.956,68
<b>VIII. Charges exceptionnelles</b>			
A. Du service ordinaire .....	671	185.657,86	63.134,87
B. Du service extraordinaire .....	672	600,00	25.523,54
C. Charges exceptionnelles non budgétées .....	673	0,00	0,00
<b>Sous-total (charges exceptionnelles)</b>	67	<b>186.257,86</b>	<b>88.658,41</b>
<b>IX. Dotations aux réserves</b>			
A. Du service ordinaire .....	685	1.000.000,00	1.054.964,25
B. Du service extraordinaire .....	686	91.297,19	1.640.726,86
<b>Sous-total des dotations aux réserves</b>	68	<b>1.091.297,19</b>	<b>2.695.691,11</b>
<b>X. Total des charges exceptionnelles et des dotations aux réserves (VIII + IX)</b>	67/68	1.277.555,05	2.784.349,52
<b>XI. Boni exceptionnel (X' - X)</b>		<b>165.756,06</b>	<b>0,00</b>
<b>XII. Total des charges (VI + X)</b>		<b>35.232.023,49</b>	<b>35.148.827,91</b>
<b>XIII. Boni de l'exercice (XII' - XII)</b>		<b>1.631.401,23</b>	<b>3.621.560,64</b>
<b>XIV. Affectation des bonis (XIII)</b>			
A. Boni d'exploitation à reporter au bilan .....	69201	1.465.645,17	3.748.956,68
B. Boni exceptionnel à reporter au bilan .....	69202	165.756,06	0,00
<b>Sous-total (affectation des résultats)</b>	69	<b>1.631.401,23</b>	<b>3.748.956,68</b>
<b>XV. Contrôle de balance (XII + XIV = XV')</b>		<b>36.863.424,72</b>	<b>38.897.784,59</b>

**COMPTE DE RESULTATS**

	Codes	2019	2018
<b>I'. Produits courants</b>			
A'. Produits de la fiscalité .....	70	21.485.499,52	20.207.013,01
B'. Produits d'exploitation .....	71	2.155.304,16	2.739.000,46
C'. Subsidés d'exploitation reçus et récupérations de charges de personnel .....	72/73	5.924.229,04	5.464.406,38
D'. Récupération des remboursements d'emprunts .....	74	240.785,20	197.520,77
E'. Produits financiers	75	<b>1.129.675,60</b>	<b>1.195.465,60</b>
a'. Récupération des charges financières des emprunts et des prêts accordés .....	751/5	94.160,72	85.027,46
b'. Produits financiers divers .....	754/7	1.035.514,88	1.110.438,14
<b>II'. Sous-total (produits courants)</b>	70/75	<b>30.935.493,52</b>	<b>29.803.406,22</b>
<b>III'. Mali courant (II - II')</b>		<b>0,00</b>	<b>0,00</b>
<b>IV'. Produits résultant de la variation normale des valeurs de bilan, redressements, travaux internes</b>			
A'. Plus-values annuelles .....	761	742.113,06	2.708.841,65
B'. Variations des stocks .....	764	0,00	0,00
C'. Redressement des cptes des remb. des emprunts .....	765	2.732.410,06	2.598.787,96
D'. Réductions des subsides d'investissement, des dons et legs obtenus	767	1.010.096,97	1.002.399,24
E'. Travaux internes passés à l'immobilisé .....	769	0,00	0,00
<b>V'. Sous-total (produits non encaissés)</b>	76	<b>4.484.620,09</b>	<b>6.310.028,85</b>
<b>VI'. Total des produits d'exploitation (II' + V')</b>	70/76	<b>35.420.113,61</b>	<b>36.113.435,07</b>
<b>VII'. Mali d'exploitation (VI - VI')</b>		<b>0,00</b>	<b>0,00</b>
<b>VIII'. Produits exceptionnels</b>			
A'. Du service ordinaire .....	771	59.016,48	22.077,55
B'. Du service extraordinaire .....	772	0,00	57.631,98
C'. Produits exceptionnels non budgétés .....	773	0,00	0,00
<b>Sous-total (produits exceptionnels)</b>	77	<b>59.016,48</b>	<b>79.709,53</b>
<b>IX'. Prélèvements sur les réserves</b>			
A'. Du service ordinaire .....	785	0,00	575.000,00
B'. Du service extraordinaire .....	786	1.384.294,63	2.002.243,95
<b>Sous-total des prélèvements sur réserves</b>	78	<b>1.384.294,63</b>	<b>2.577.243,95</b>
<b>X'. Total des produits exceptionnels et des prélèvements sur réserves (VIII' + IX')</b>	77/78	<b>1.443.311,11</b>	<b>2.656.953,48</b>
<b>XI'. Mali exceptionnel (X - X')</b>		<b>0,00</b>	<b>127.396,04</b>
<b>XII'. Total des produits (VI' + X')</b>		<b>36.863.424,72</b>	<b>38.770.388,55</b>
<b>XIII'. Mali de l'exercice (XII - XII')</b>		<b>0,00</b>	<b>0,00</b>
<b>XIV'. Affectation des malis (XIII')</b>			
A'. Mali d'exploitation à reporter au bilan .....	79201	0,00	0,00
B'. Mali exceptionnel à reporter au bilan .....	79202	0,00	127.396,04
<b>Sous-total (affectation des résultats)</b>	79	<b>0,00</b>	<b>127.396,04</b>
<b>XV'. Contrôle de balance (XII' + XIV' = XV)</b>		<b>36.863.424,72</b>	<b>38.897.784,59</b>

## Commentaires



## Glossaire

### Termes

### Définitions:

Exercice propre	L'exercice du document allant du 1er janvier au 31 décembre
Exercices antérieurs	Les opérations antérieures à l'exercice propre
Résultat global	Le boni ou le mali de l'exercice propre cumulé avec celui des exercices antérieurs
Dépenses de transfert	Dépenses effectuées à destination de tiers à la commune (d'autres institutions, organismes, ménages ..)
Recettes de transfert	Recettes en provenance de tiers ( subsides, taxes, ... )
Recettes de prestation	Recettes découlant de services payants rendus par la commune, de locations, de droits d'entrée ...
Dépenses de prélèvements	Sommes prélevées sur les excédents budgétaires par la commune pour alimenter des fonds de réserves ordinaires ou extraordinaires (pour financer des dépenses d'investissement sur fonds propres ) ou des provisions ( pour faire face à des charges futures importantes )
Recettes de prélèvements	Utilisation des fonds de réserve et des provisions (constitués au moyen des dépenses de prélèvement)
Ordinaire	Les recettes et dépenses nécessaires au fonctionnement de la commune (taxes, subventions , salaires,électricité,fournitures,...)
Extraordinaire	Les dépenses et leurs moyens de financement afférentes aux investissements ( travaux importants, rénovations, achat de matériel et de véhicules etc ... )