

Synthèse des Comptes	Administration communale de : RIXENSART	Code INS	25091
		Exercice:	2018
Modèle officiel généré par l'application eComptes © SPW.INTERIEUR & ACTION SOCIALE		<i>Version:</i>	1



eComptes

SYNTHESE des COMPTES

Module informatisé de publication des comptes annuels



**Wallonie
intérieur
SPW**

Commune de : **RIXENSART**

Adresse de l'administration:

Date d'arrêt du compte par le conseil:

Date d'approbation de la Tutelle:

Type document: Exercice:

Directeur Général: Pierre VENDY

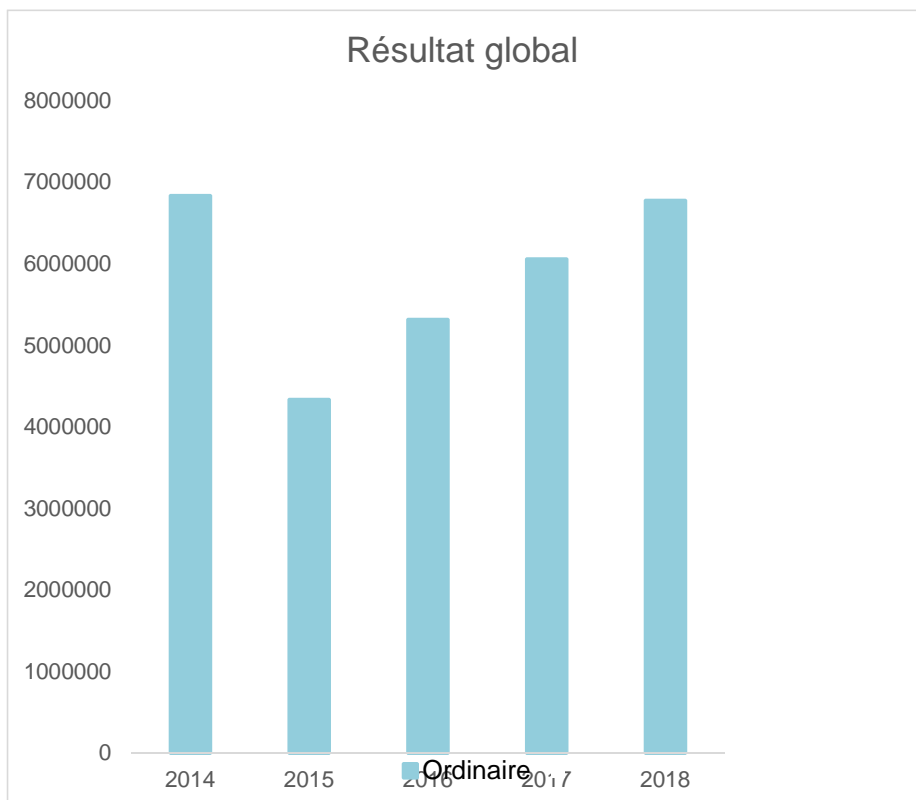
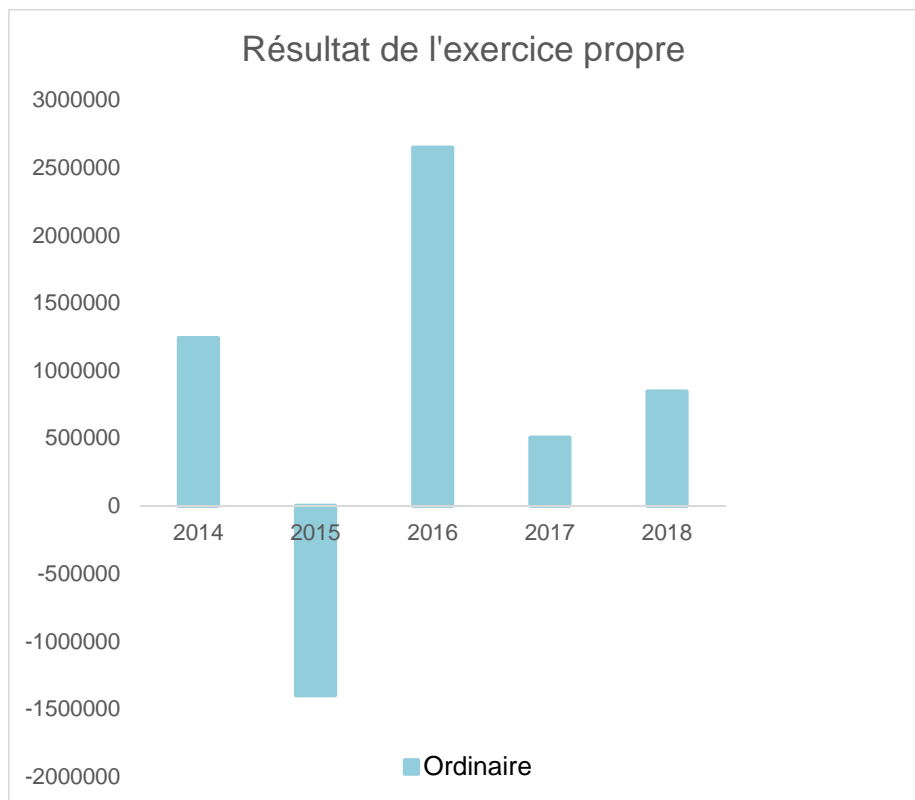
Tél: 026342117
Fax:
Email: pierre.vendy@rixensart.be

Directeur Financier: Jean-Charles VANHEMELE

Tél: 026342144
Fax:
Email: jeancharles.vanhemele@Rixensart.be

Evolution du résultat budgétaire ordinaire					
	Compte	Compte	Compte	Compte	Compte
Exercices:	2014	2015	2016	2017	2018
Résultats Exercice Propre*	1.239.304	-1.398.542	2.646.458	504.765	844.771
Résultat global* (avec exercices antérieurs et prélèvements)	6.829.551	4.331.209	5.312.471	6.052.722	6.772.397

* Montant arrondi à l'euro



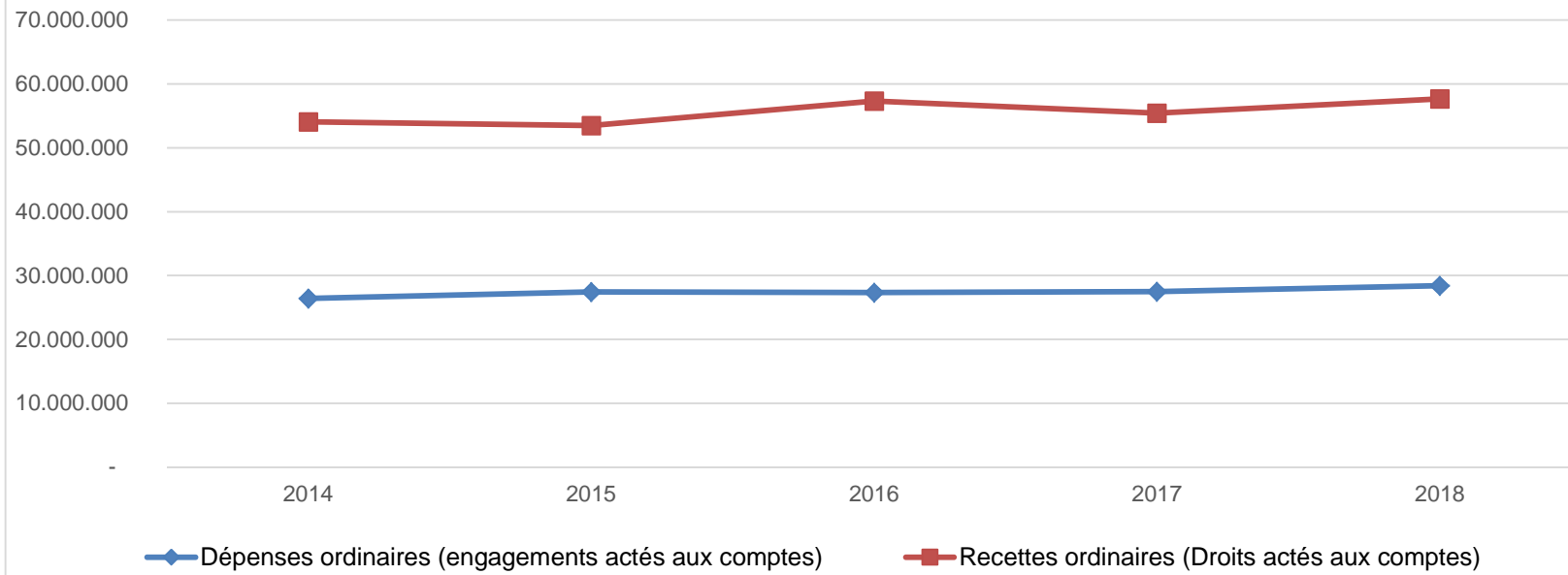
Ventilation économique des dépenses et des recettes ordinaires					
	Compte	Compte	Compte	Compte	Compte
Dépenses ordinaires (engagements actés aux comptes)					
Exercices:	2014	2015	2016	2017	2018
Personnel	10.469.231,06	10.422.303,68	10.615.417,92	10.828.588,61	11.199.689,96
Fonctionnement	4.064.837,33	4.080.667,62	4.104.192,25	4.345.938,22	4.558.702,82
Transferts	9.440.108,99	9.925.904,19	9.494.271,96	9.166.697,79	9.359.008,76
Dette	2.433.850,81	3.013.794,25	3.136.221,57	3.127.204,30	3.286.412,51
Prélèvements (hors 060)	0,00	0,00	0,00	0,00	0,00
Total (exercice propre)*	26.408.028	27.442.670	27.350.104	27.468.429	28.403.814
Exercices antérieurs	2.261.164,91	1.845.260,98	1.395.464,59	1.314.807,16	1.074.175,00
Prélèvements	913.584,55	1.486.834,01	2.130.686,50	189.139,51	1.054.964,25
Total général*	29.582.778	30.774.765	30.876.255	28.972.376	30.532.953

* Montant arrondi à l'euro

Recettes ordinaires (Droits actés aux comptes)					
Exercices:	2014	2015	2016	2017	2018
Prestation	2.097.179,33	2.205.598,91	2.661.036,76	2.244.058,43	2.514.473,53
Transferts	24.083.275,94	22.619.596,73	26.253.120,89	24.921.529,97	25.623.673,86
Dette	1.466.876,69	1.218.931,65	1.082.404,53	807.605,17	1.110.438,14
Prélèvements	0,00	0,00	0,00	0,00	0,00
Total (exercice propre)*	27.647.332	26.044.127	29.996.562	27.973.194	29.248.586
Exercices antérieurs	8.764.996,53	9.061.846,75	6.192.163,21	7.051.903,96	7.481.764,90
Prélèvements	0,00	0,00	0,00	0,00	575.000,00
Total général*	36.412.328	35.105.974	36.188.725	35.025.098	37.305.350

* Montant arrondi à l'euro

Evolution des recettes et des dépenses ordinaires (exercice propre)



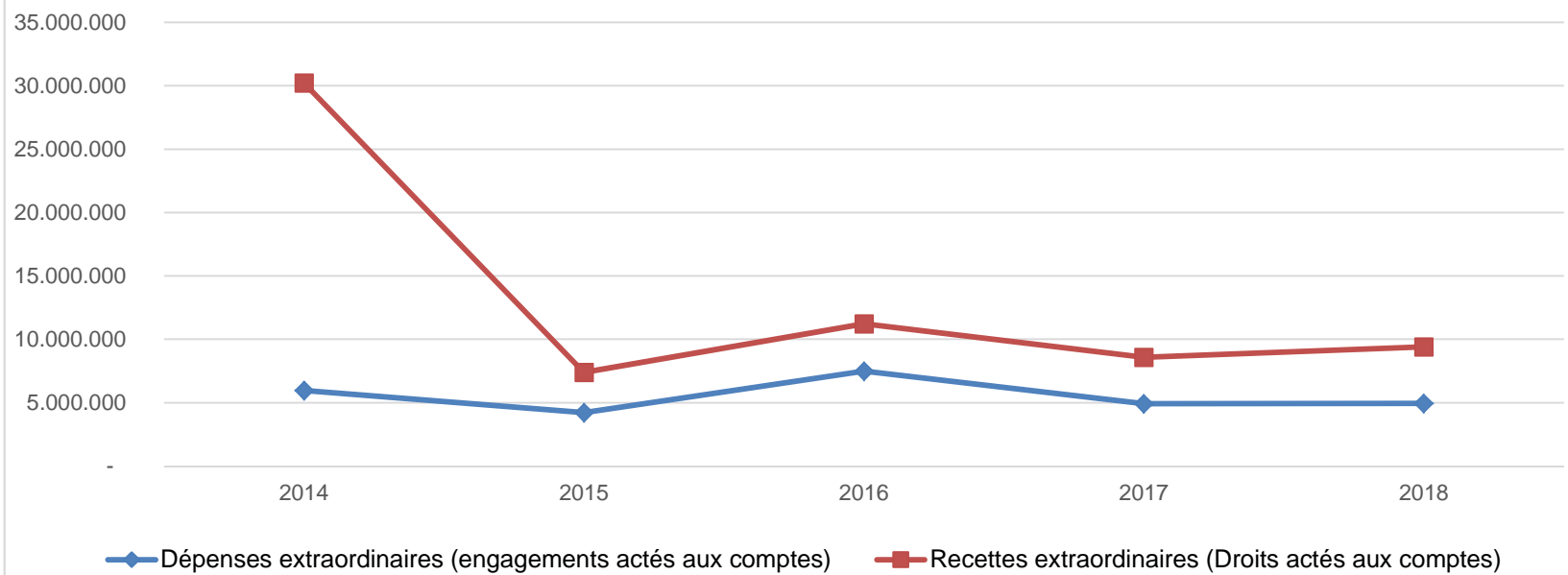
Ventilation économique des dépenses et des recettes extraordinaires					
	Compte	Compte	Compte	Compte	Compte
	Dépenses extraordinaires (engagements actés aux comptes)				
Exercices:	2014	2015	2016	2017	2018
Transferts	171.034,74	10.000,00	853.745,58	1.109.406,59	355.760,11
Investissements	4.914.958,47	3.749.845,04	4.785.593,88	3.748.733,16	4.539.812,12
Dette	16.118,17	454.710,76	1.848.591,65	64.179,70	48.155,82
Prélèvements	0,00	0,00	0,00	0,00	0,00
	857.184,00	0,00	0,00	0,00	0,00
Total (exercice propre)*	5.959.295	4.214.556	7.487.931	4.922.319	4.943.728
Exercices antérieurs	17.179.739,02	12.095.453,06	5.297.423,25	6.040.331,44	6.402.264,68
Prélèvements	1.262.197,22	174.915,52	8.240.640,95	398.899,17	1.640.726,86
Total général*	24.401.232	16.484.924	21.025.995	11.361.550	12.986.720

* Montant arrondi à l'euro

Recettes extraordinaires (Droits actés aux comptes)					
Exercices:	2014	2015	2016	2017	2018
Transferts	5.000.044,17	1.005.454,33	1.036.156,36	430.199,04	290.457,67
Investissements	0,00	72.122,07	19.200,00	22.311,63	40.304,70
Dette	19.274.992,97	2.102.022,16	2.672.618,00	3.208.334,01	4.129.929,15
Prélèvements	0,00	0,00	0,00	0,00	0,00
Total (exercice propre)*	24.275.037	3.179.599	3.727.974	3.660.845	4.460.692
Exercices antérieurs	0,00	14.675.310,07	8.284.007,89	6.226.758,21	6.452.719,14
Prélèvements	1.018.903,20	1.499.635,07	9.002.013,06	1.436.722,23	2.002.243,95
Total général*	25.293.940	19.354.544	21.013.995	11.324.325	12.915.655

* Montant arrondi à l'euro

Evolution des recettes et des dépenses ordinaires (exercice propre)



Ventilation fonctionnelle					
Evolution des dépenses ordinaires (exercice propre)					
Compte	Compte	Compte	Compte	Compte	
2014	2015	2016	2017	2018	
0 Recettes et dépenses générales	1.256.574,88	1.767.849,92	2.416.156,32	520.742,10	1.375.101,05
1 Administration générale	5.919.453,74	5.857.515,83	5.987.173,38	5.990.156,52	5.578.936,12
3 Sécurité	3.844.568,10	4.330.250,40	4.133.498,97	4.270.885,04	4.271.468,33
4 Voiries-communications	2.802.718,70	3.022.639,33	2.974.316,29	2.868.543,66	2.949.083,74
5 Industrie - commerce	650.433,80	610.666,38	615.769,75	42.505,31	45.165,70
6 Sylviculture- Agriculture	570,00	600,00	890,00	1.020,00	1.020,00
70>75 Enseignement	2.103.596,20	2.323.209,28	2.467.218,09	2.506.598,04	3.226.544,00
76>77 Culture et sports	2.513.363,18	2.622.023,33	2.635.122,98	2.885.506,18	3.084.786,06
78 Radio, télévision, presse	5.700,00	5.700,00	5.700,00	11.101,00	11.190,50
79 Culte	168.698,77	168.900,95	192.442,14	139.866,24	134.208,33
80>86 Action Sociale	5.268.341,55	5.337.989,32	5.124.850,00	5.365.079,44	5.584.955,78
87 Santé publique et hygiène	2.160.391,77	2.228.174,13	2.226.353,25	2.341.970,00	2.485.814,27
90>92 Logement	269.705,07	267.668,78	272.851,31	277.175,13	281.144,78
93 Aménagement du territoire	357.496,98	386.316,10	428.447,72	436.419,77	429.359,64

Ventilation fonctionnelle					
Evolution des recettes ordinaires (exercice propre)					
Compte	Compte	Compte	Compte	Compte	
2014	2015	2016	2017	2018	
0 Recettes et dépenses générales	29.963.862,56	29.091.585,18	29.679.257,81	28.984.462,77	30.876.890,18
1 Administration générale	772.170,39	659.877,72	708.127,23	731.170,71	782.172,43
3 Sécurité	15.550,00	255.129,85	30.970,00	118.628,98	104.575,98
4 Voiries-communications	154.588,73	149.405,21	144.798,93	156.301,23	147.068,37
5 Industrie - commerce	1.912.801,05	1.760.111,69	2.002.326,70	1.171.416,58	1.676.487,42
6 Sylviculture- Agriculture	1.194,37	1.194,37	1.194,37	1.194,37	1.194,37
70>75 Enseignement	849.079,10	991.333,02	1.066.044,45	1.170.904,80	1.310.941,36
76>77 Culture et sports	574.345,90	687.336,88	731.893,38	764.643,95	762.223,80
78 Radio, télévision, presse	0,00	0,00	0,00	0,00	0,00
79 Culte	332,79	0,00	0,00	0,00	0,00
80>86 Action Sociale	331.141,29	351.942,44	400.031,03	392.236,37	409.606,29
87 Santé publique et hygiène	186.397,48	198.347,61	178.046,42	176.796,70	154.835,08
90>92 Logement	310.632,96	335.686,00	358.307,64	353.299,59	377.802,57
93 Aménagement du territoire	99.227,94	102.237,12	126.343,80	132.744,64	124.654,34

Ventilation fonctionnelle					
Evolution des dépenses extraordinaires (exercice propre)					
	Compte	Compte	Compte	Compte	Compte
	2014	2015	2016	2017	2018
0 Recettes et dépenses générales	2.824.880,53	177.450,27	8.242.650,95	420.547,17	1.640.726,86
1 Administration générale	996.185,04	48.506,24	145.197,71	126.469,34	812.600,57
3 Sécurité	863.826,86	0,00	12.427,58	30.000,00	140.699,10
4 Voiries-communications	1.218.004,28	1.385.177,21	1.568.704,74	1.320.710,54	2.077.147,47
5 Industrie - commerce	9.654,21	9.698,15	25.906,88	13.965,35	41.880,19
6 Sylviculture- Agriculture	0,00	0,00	0,00	0,00	0,00
70>75 Enseignement	216.629,16	925.140,73	262.675,90	335.815,37	457.967,91
76>77 Culture et sports	782.256,27	552.267,19	1.665.192,66	1.842.904,55	678.013,38
78 Radio, télévision, presse	0,00	0,00	0,00	0,00	0,00
79 Culte	28.066,90	125.001,20	31.985,14	21.169,18	58.285,66
80>86 Action Sociale	150.410,45	106.326,53	967.632,86	665.494,35	142.777,33
87 Santé publique et hygiène	462.356,14	560.985,84	2.755.916,53	532.492,68	510.749,02
90>92 Logement	2.097,59	407.417,96	4.366,54	6.618,30	3.862,64
93 Aménagement du territoire	1.229.808,48	91.500,00	45.914,57	5.031,79	19.744,78

Ventilation fonctionnelle					
Evolution des recettes extraordinaires (exercice propre)					
Compte	Compte	Compte	Compte	Compte	
2014	2015	2016	2017	2018	
0 Recettes et dépenses générales	1.769.985,20	16.174.945,14	17.659.654,95	7.663.480,44	8.454.963,09
1 Administration générale	1.330.666,06	49.571,07	0,00	1.694,00	187.000,00
3 Sécurité	857.184,00	0,00	0,00	0,00	135.000,00
4 Voiries-communications	3.429.272,13	955.293,60	773.149,76	1.029.705,12	1.645.603,40
5 Industrie - commerce	0,00	0,00	0,00	20.000,00	0,00
6 Sylviculture- Agriculture	0,00	0,00	0,00	0,00	0,00
70>75 Enseignement	10.988.592,18	925.605,04	47.753,49	98.790,00	162.717,58
76>77 Culture et sports	3.918.323,10	304.457,17	417.683,50	1.707.448,86	302.733,49
78 Radio, télévision, presse	0,00	0,00	0,00	0,00	0,00
79 Culte	0,00	50.684,90	2.500,00	0,00	25.000,00
80>86 Action Sociale	61.800,00	150.000,00	910.000,00	506.948,09	100.000,00
87 Santé publique et hygiène	1.677.920,07	540.607,30	1.115.663,61	296.258,61	1.902.637,05
90>92 Logement	0,00	186.976,60	87.590,00	0,00	0,00
93 Aménagement du territoire	1.260.197,60	16.402,88	0,00	0,00	0,00

BILAN**ACTIF**

ACTIFS IMMOBILISES

	Codes	2018	2017
	21/28	148.445.963,78	146.863.308,60
I. Immobilisations incorporelles	21	0,00	0,00
II. Immobilisations corporelles	22/26	130.007.820,16	125.853.147,90
<u>Patrimoine immobilier</u>			
A. Terres et terrains non bâtis	220	18.791.513,98	18.781.154,82
B. Constructions et leurs terrains	221	44.208.157,57	42.918.139,61
C. Voiries	223	36.498.922,44	35.320.314,56
D. Ouvrages d'art	224	80.133,51	83.213,08
E. Cours et plans d'eau	226	113.403,50	112.864,24
<u>Patrimoine mobilier</u>			
F. Mobilier, matériel, équipements et signalisation routière.....	230/3	1.714.811,36	1.413.636,84
G. Patrimoine artistique et mobilier divers	234	0,00	0,00
<u>Autres immobilisations corporelles</u>			
H. Immobilisations en cours d'exécution	24	28.600.877,80	27.223.824,75
I. Droits réels d'emphythéoses et superficies.....	261	0,00	0,00
J. Immobilisations en location-financement	262/3	0,00	0,00
III. Subsidés d'investissements accordés	25	784.931,81	514.657,68
A. Aux entreprises privées	251	0,00	0,00
B. Aux ménages, ASBL et autres organismes	252	204,24	408,49
C. A l'Autorité supérieure.....	254	0,00	0,00
D. Aux autres pouvoirs publics	256	784.727,57	514.249,19
IV. Promesses de subsidés à recevoir, prêts	27	6.316.888,35	7.957.067,38
A. Promesse de subsidés à recevoir.....	270/4	6.023.589,39	7.663.768,42
B. Prêts accordés	275	293.298,96	293.298,96
V. Immobilisations financières	28	11.336.323,46	12.538.435,64
A. Participations et titres à revenus fixes	282/5	11.336.323,46	12.538.435,64
B. Cautionnements versés à plus d'un an	288	0,00	0,00
ACTIFS CIRCULANTS	30/58	23.463.305,19	24.598.853,09
VI. Stocks	301	0,00	0,00
VII. Créances à un an au plus	40/42	10.550.588,60	15.221.534,56
A. Débiteurs	40	2.587.030,13	3.643.248,72
B. Autres créances.....	41/42	7.963.558,47	11.578.285,84
1. T.V.A. et taxes additionnelles	411/2	324.656,49	3.179.029,04
2. Subsidés, dons et legs et emprunts	413	6.431.178,88	7.318.711,90
3. Intérêts, dividendes et ristournes	415	465.210,35	461.111,88
4. Créances diverses	416/8	23.207,42	15.370,35
C. Récupérations des remboursements d'emprunts.....	4251	331.432,31	216.189,65
D. Récupération des prêts.....	425/8	387.873,02	387.873,02
VIII. Opérations pour compte de tiers	48/A	0	0
IX. Comptes financiers	55/58	12.912.716,59	9.377.318,53
A. Placements de trésorerie à un an au plus	553	111,28	500.911,28
B. Valeurs disponibles	55	12.912.419,31	8.876.686,51
C. Paiements en cours.....	56/8	186,00	-279,26
X. Comptes de régularisation et d'attente	49/A	1.738.266,87	1.791.766,51
TOTAL DE L'ACTIF	21/58	173.647.535,84	173.253.928,20

BILAN**PASSIF**

FONDS PROPRES

	Codes	2018	2017
	10/16	127.581.784,39	124.823.527,98
I'. Capital	10	68.455.243,62	68.455.243,62
II'. Résultats capitalisés	12	17.801.343,33	17.801.343,33
III'. Résultats reportés	13	17.851.609,25	14.230.048,61
A'. Des exercices antérieurs.....	1301	11.613.778,56	9.504.470,03
B'. De l'exercice précédent.....	1302	2.616.270,05	2.109.308,53
C'. Du dernier exercice.....	1303	3.621.560,64	2.616.270,05
IV'. Réserves	14	6.393.124,17	6.274.677,01
A'. Fonds de réserve ordinaire.....	14104	2.296.810,15	2.741.845,90
B'. Fonds de réserve extraordinaire.....	14105	4.096.314,02	3.532.831,11
V'. Subsidés d'investissement, dons et legs reçus	15	16.947.138,05	17.928.889,44
A'. Des entreprises privées	151	147.832,27	156.247,44
B'. Des ménages, des A.S.B.L. et autres organismes	152	383.028,87	401.734,91
C'. De l'Autorité supérieure	154	13.964.146,79	14.748.478,60
D'. Des autres pouvoirs publics	156	2.452.130,12	2.622.428,49
VI'. Provisions pour risques et charges	16	133.325,97	133.325,97
DETTES	17/49	44.621.329,46	45.237.540,52
VII'. Dettes à plus d'un an	17	35.134.059,12	35.021.350,12
A'. Emprunts à charge de la commune	171/5	31.026.524,61	30.674.861,09
B'. Emprunts à charge de l'Autorité supérieure.....	1714	4.107.534,51	4.346.489,03
C'. Emprunts à charge de tiers.....	172	0,00	0,00
D'. Dettes de location-financement.....	174	0,00	0,00
E'. Emprunts publics	176	0,00	0,00
F'. Dettes diverses à plus d'un an.....	177	0,00	0,00
G'. Garanties reçues à plus d'un an.....	178	0,00	0,00
VIII'. Dettes à un an au plus	43/6	9.480.470,39	10.209.390,45
A'. Dettes financières.....	43	3.461.154,74	3.501.033,40
1'. Remboursements d'emprunts	435	3.320.061,43	3.365.668,58
2'. Charges financières des emprunts	436	141.093,31	135.364,82
3'. Dettes sur comptes-courants.....	433	0,00	0,00
B'. Dettes commerciales	44	2.691.018,76	2.740.916,60
C'. Dettes fiscales, salariales et sociales	45	510.783,67	626.263,21
D'. Dettes diverses	464/7	2.817.513,22	3.341.177,24
IX'. Opérations pour compte de tiers	48/P	6.799,95	6.799,95
X'. Comptes de régularisation et d'attente	49/P	1.444.421,99	3.192.859,70
TOTAL DU PASSIF	10/49	173.647.535,84	173.253.928,20

COMPTE DE RESULTATS

	Codes	2018	2017
I. Charges courantes			
A. Achats de matières	60	880.682,31	862.074,59
B. Services et biens d'exploitation	61	3.598.541,47	3.387.916,68
C. Frais de personnel	62	11.482.176,68	11.031.708,24
D. Subsidés d'exploitation accordés	63	9.377.475,26	9.474.024,83
E. Remboursements des emprunts	64	2.598.787,96	2.428.713,37
F. Charges financières	65	696.751,55	706.834,14
a. Charges financières des emprunts	651/6	686.562,38	698.075,94
b. Charges financières diverses	657	1.223,41	414,99
c. Frais de la gestion financière	658	8.965,76	8.343,21
II. Sous-total (charges courantes)	60/65	28.634.415,23	27.891.271,85
III. Boni courant (II' - II)		1.168.990,99	930.846,31
IV. Charges résultant de la variation normale des valeurs de bilan, redressements et provisions			
A. Dotations aux amortissements	660	3.457.873,99	3.403.638,21
B. Réductions annuelles de valeurs	661	0,00	0,00
C. Réductions et variations des stocks	662/4	0,00	0,00
D. Redressement des récupérations des remboursements d'emprunts	665	197.520,77	140.923,32
E. Provisions pour risques et charges	666	0,00	0,00
F. Dotations aux amortissements des subsides d'investissement accordés	667	74.668,40	30.174,16
V. Sous-total (charges non décaissées)	66	3.730.063,16	3.574.735,69
VI. Total des charges d'exploitation (II + V)	60/66	32.364.478,39	31.466.007,54
VII. Boni d'exploitation (VI' - VI)		3.748.956,68	1.763.082,25
VIII. Charges exceptionnelles			
A. Du service ordinaire	671	63.134,87	39.819,51
B. Du service extraordinaire	672	25.523,54	0,00
C. Charges exceptionnelles non budgétées	673	0,00	5.733.367,15
Sous-total (charges exceptionnelles)	67	88.658,41	5.773.186,66
IX. Dotations aux réserves			
A. Du service ordinaire	685	1.054.964,25	189.139,51
B. Du service extraordinaire	686	1.640.726,86	398.899,17
Sous-total des dotations aux réserves	68	2.695.691,11	588.038,68
X. Total des charges exceptionnelles et des dotations aux réserves (VIII + IX)	67/68	2.784.349,52	6.361.225,34
XI. Boni exceptionnel (X' - X)		0,00	853.187,80
XII. Total des charges (VI + X)		35.148.827,91	37.827.232,88
XIII. Boni de l'exercice (XII' - XII)		3.621.560,64	2.616.270,05
XIV. Affectation des bonis (XIII)			
A. Boni d'exploitation à reporter au bilan	69201	3.748.956,68	1.763.082,25
B. Boni exceptionnel à reporter au bilan	69202	0,00	853.187,80
Sous-total (affectation des résultats)	69	3.748.956,68	2.616.270,05
XV. Contrôle de balance (XII + XIV = XV')		38.897.784,59	40.443.502,93

COMPTE DE RESULTATS

	Codes	2018	2017
I'. Produits courants			
A'. Produits de la fiscalité	70	20.207.013,01	19.803.232,32
B'. Produits d'exploitation	71	2.739.000,46	2.482.889,53
C'. Subsidés d'exploitation reçus et récupérations de charges de personnel	72/73	5.464.406,38	5.506.777,37
D'. Récupération des remboursements d'emprunts	74	197.520,77	140.923,32
E'. Produits financiers	75	1.195.465,60	888.295,62
a'. Récupération des charges financières des emprunts et des prêts accordés	751/5	85.027,46	67.396,59
b'. Produits financiers divers	754/7	1.110.438,14	820.899,03
II'. Sous-total (produits courants)	70/75	29.803.406,22	28.822.118,16
III'. Mali courant (II - II')		0,00	0,00
IV'. Produits résultant de la variation normale des valeurs de bilan, redressements, travaux internes			
A'. Plus-values annuelles	761	2.708.841,65	952.813,13
B'. Variations des stocks	764	0,00	0,00
C'. Redressement des cptes des remb. des emprunts	765	2.598.787,96	2.428.713,37
D'. Réductions des subsides d'investissement, des dons et legs obtenus	767	1.002.399,24	1.025.445,13
E'. Travaux internes passés à l'immobilisé	769	0,00	0,00
V'. Sous-total (produits non encaissés)	76	6.310.028,85	4.406.971,63
VI'. Total des produits d'exploitation (II' + V')	70/76	36.113.435,07	33.229.089,79
VII'. Mali d'exploitation (VI - VI')		0,00	0,00
VIII'. Produits exceptionnels			
A'. Du service ordinaire	771	22.077,55	22.372,25
B'. Du service extraordinaire	772	57.631,98	21.814,30
C'. Produits exceptionnels non budgétés	773	0,00	5.733.504,36
Sous-total (produits exceptionnels)	77	79.709,53	5.777.690,91
IX'. Prélèvements sur les réserves			
A'. Du service ordinaire	785	575.000,00	0,00
B'. Du service extraordinaire	786	2.002.243,95	1.436.722,23
Sous-total des prélèvements sur réserves	78	2.577.243,95	1.436.722,23
X'. Total des produits exceptionnels et des prélèvements sur réserves (VIII' + IX')	77/78	2.656.953,48	7.214.413,14
XI'. Mali exceptionnel (X - X')		127.396,04	0,00
XII'. Total des produits (VI' + X')		38.770.388,55	40.443.502,93
XIII'. Mali de l'exercice (XII - XII')		0,00	0,00
XIV'. Affectation des malis (XIII')			
A'. Mali d'exploitation à reporter au bilan	79201	0,00	0,00
B'. Mali exceptionnel à reporter au bilan	79202	127.396,04	0,00
Sous-total (affectation des résultats)	79	127.396,04	0,00
XV'. Contrôle de balance (XII' + XIV' = XV)		38.897.784,59	40.443.502,93

Commentaires

Glossaire

Termes

Définitions:

Exercice propre	L'exercice du document allant du 1er janvier au 31 décembre
Exercices antérieurs	Les opérations antérieures à l'exercice propre
Résultat global	Le boni ou le mali de l'exercice propre cumulé avec celui des exercices antérieurs
Dépenses de transfert	Dépenses effectuées à destination de tiers à la commune (d'autres institutions, organismes, ménages ..)
Recettes de transfert	Recettes en provenance de tiers (subsides, taxes, ...)
Recettes de prestation	Recettes découlant de services payants rendus par la commune, de locations, de droits d'entrée ...
Dépenses de prélèvements	Sommes prélevées sur les excédents budgétaires par la commune pour alimenter des fonds de réserves ordinaires ou extraordinaires (pour financer des dépenses d'investissement sur fonds propres) ou des provisions (pour faire face à des charges futures importantes)
Recettes de prélèvements	Utilisation des fonds de réserve et des provisions (constitués au moyen des dépenses de prélèvement)
Ordinaire	Les recettes et dépenses nécessaires au fonctionnement de la commune (taxes, subventions , salaires,électricité,fournitures,...)
Extraordinaire	Les dépenses et leurs moyens de financement afférentes aux investissements (travaux importants, rénovations, achat de matériel et de véhicules etc ...)