

<b>Synthèse des Comptes</b>	<b>Administration communale de : RIXENSART</b>	<b>Code INS</b>	<b>25091</b>
		<b>Exercice:</b>	<b>2019</b>
Modèle officiel généré par l'application eComptes © SPW.INTERIEUR & ACTION SOCIALE		<i>Version:</i>	<b>1</b>



# SYNTHESE des COMPTES

Module informatisé de publication des comptes annuels



Commune de : **RIXENSART**

Adresse de l'administration:

Date d'arrêt du compte par le conseil:

Date d'approbation de la Tutelle:

Type document:  Exercice:

**Directeur Général:** Pierre VENDY

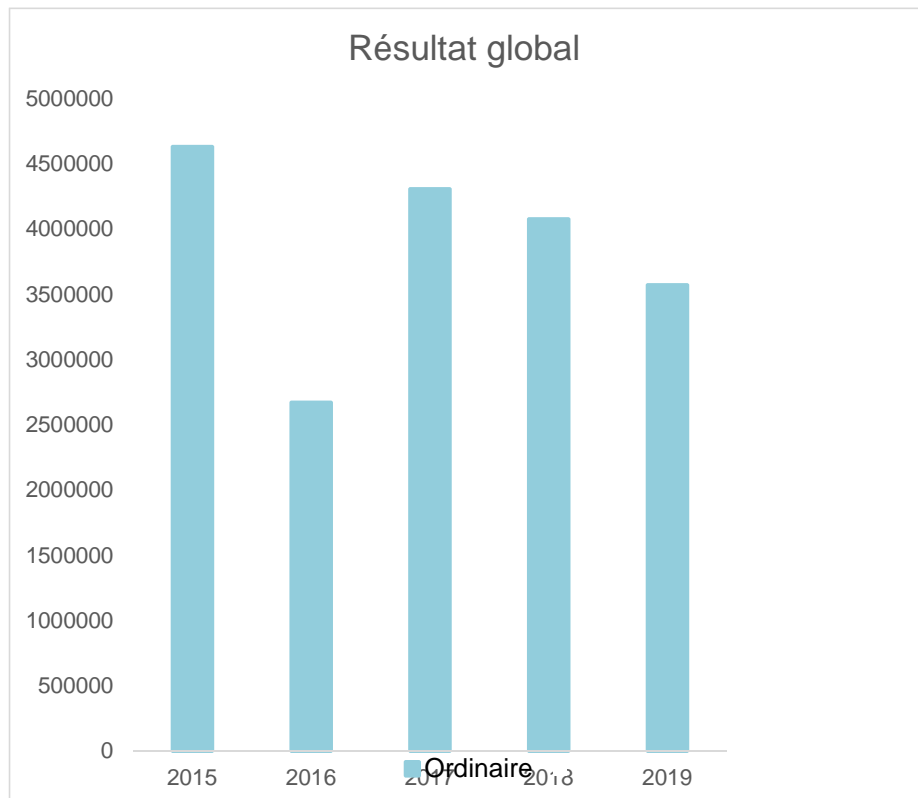
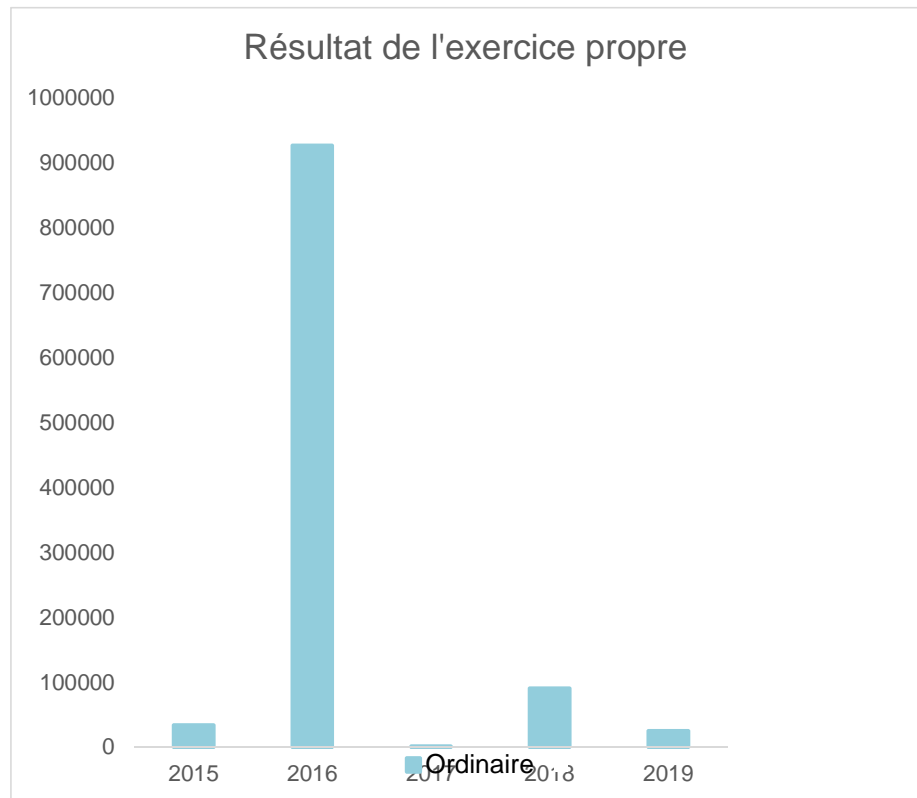
Tél: 026342117  
Fax:  
Email: pierre.vendy@rixensart.be

**Directeur Financier:** Jean-Charles VANHEMELE

Tél: 026342144  
Fax:  
Email: jeancharles.vanhemele@Rixensart.be

Exercices:	Evolution du résultat budgétaire ordinaire				
	Budget	Budget	Budget	Budget	Budget
	2015	2016	2017	2018	2019
Résultats Exercice Propre*	33.399	926.640	1.000	90.040	24.504
<b>Résultat global*</b> (avec exercices antérieurs et prélèvements)	4.628.288	2.670.308	4.306.775	4.074.749	3.569.478

\* Montant arrondi à l'euro



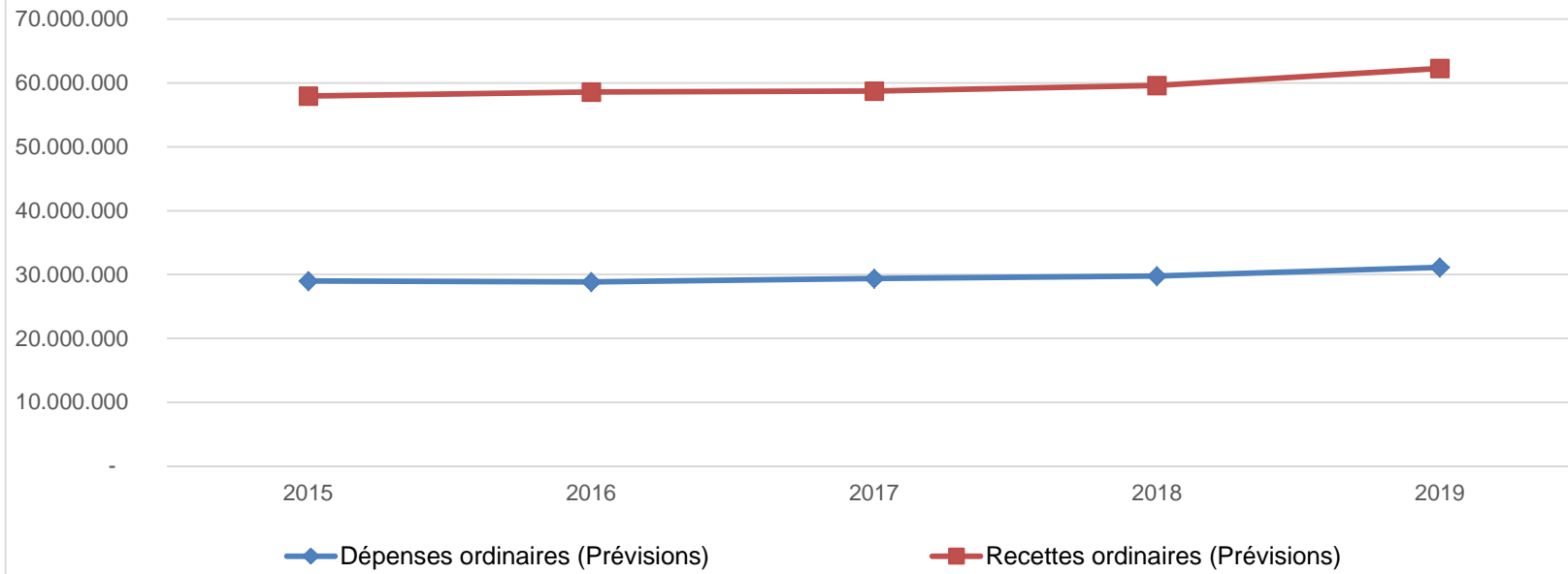
<b>Ventilation économique des dépenses et des recettes ordinaires</b>					
	Budget	Budget	Budget	Budget	Budget
	<b>Dépenses ordinaires (Prévisions)</b>				
<b>Exercices:</b>	<b>2015</b>	<b>2016</b>	<b>2017</b>	<b>2018</b>	<b>2019</b>
Personnel	11.091.551,58	11.201.313,95	11.444.058,04	12.399.387,78	12.786.950,24
Fonctionnement	4.507.880,86	4.635.925,31	4.717.769,78	4.811.165,72	5.196.160,38
Transferts	9.920.042,00	9.582.982,17	9.760.351,51	9.322.047,64	9.636.857,31
Dette	3.452.903,64	3.418.110,24	3.439.033,29	3.232.695,31	3.504.729,29
Prélèvements (hors 060)	0,00	0,00	0,00	0,00	0,00
<b>Total (exercice propre)*</b>	<b>28.972.378</b>	<b>28.838.332</b>	<b>29.361.213</b>	<b>29.765.296</b>	<b>31.124.697</b>
Exercices antérieurs	170.425,35	221.724,10	183.166,32	284.007,11	89.015,68
Prélèvements	983.000,00	2.480.508,97	143.000,00	1.090.000,00	1.465.000,00
<b>Total général*</b>	<b>30.125.803</b>	<b>31.540.565</b>	<b>29.687.379</b>	<b>31.139.304</b>	<b>32.678.713</b>

\* Montant arrondi à l'euro

<b>Recettes ordinaires (Prévisions)</b>					
<b>Exercices:</b>	<b>2015</b>	<b>2016</b>	<b>2017</b>	<b>2018</b>	<b>2019</b>
Prestation	2.597.211,76	2.510.250,54	3.032.836,01	2.737.754,22	2.880.717,90
Transferts	25.137.125,96	26.087.036,89	25.623.991,61	26.300.862,57	27.318.773,87
Dette	1.271.439,84	1.167.684,00	705.385,00	816.719,40	949.709,43
Prélèvements	0,00	0,00	0,00	0,00	0,00
<b>Total (exercice propre)*</b>	<b>29.005.778</b>	<b>29.764.971</b>	<b>29.362.213</b>	<b>29.855.336</b>	<b>31.149.201</b>
Exercices antérieurs	5.730.388,79	3.448.392,76	4.631.941,63	4.783.716,77	5.088.564,42
Prélèvements	17.925,43	997.508,97	0,00	575.000,00	10.425,43
<b>Total général*</b>	<b>34.754.092</b>	<b>34.210.873</b>	<b>33.994.154</b>	<b>35.214.053</b>	<b>36.248.191</b>

\* Montant arrondi à l'euro

### Evolution des recettes et des dépenses ordinaires (exercice propre)



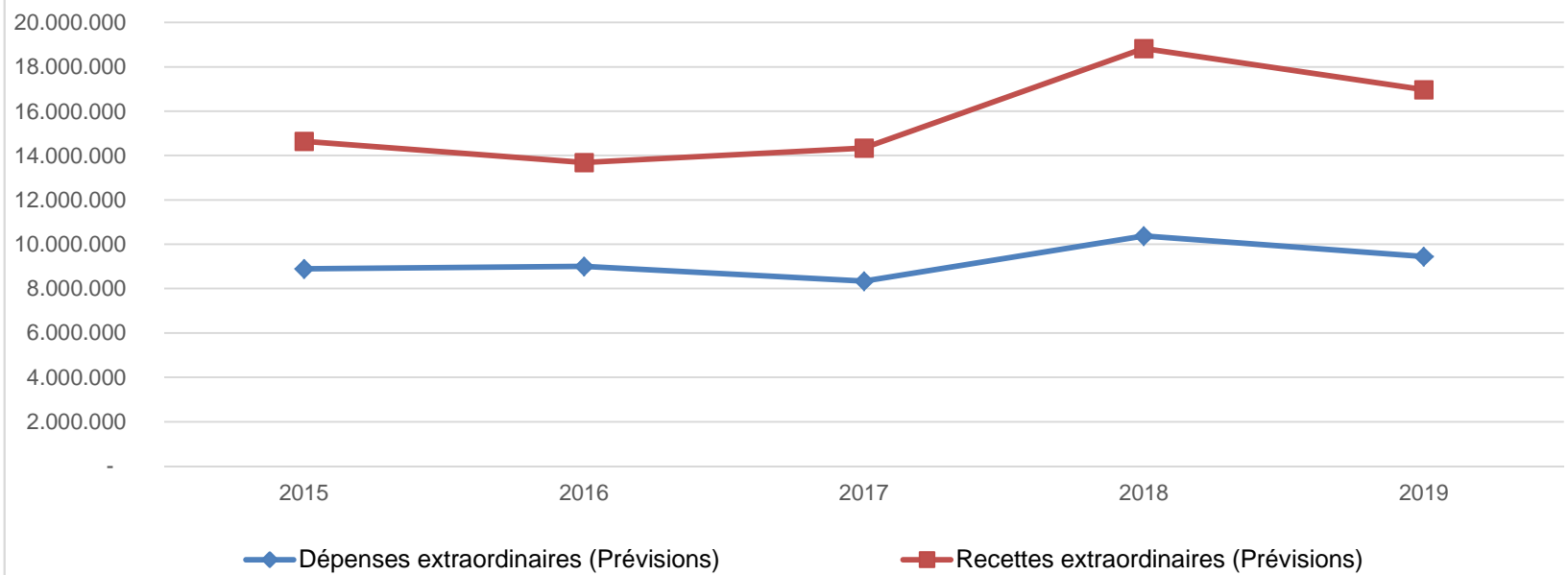
<b>Ventilation économique des dépenses et des recettes extraordinaires</b>					
	Budget	Budget	Budget	Budget	Budget
	<b>Dépenses extraordinaires (Prévisions)</b>				
<b>Exercices:</b>	<b>2015</b>	<b>2016</b>	<b>2017</b>	<b>2018</b>	<b>2019</b>
Transferts	1.032.508,97	1.023.908,97	504.000,00	107.000,00	64.000,00
Investissements	7.821.065,19	7.950.188,02	7.800.696,97	10.234.244,00	9.335.433,00
Dette	36.000,00	36.000,00	35.722,72	35.722,72	48.155,41
Prélèvements	0,00	0,00	0,00	0,00	0,00
	0,00	0,00	0,00	0,00	0,00
<b>Total (exercice propre)*</b>	<b>8.889.574</b>	<b>9.010.097</b>	<b>8.340.420</b>	<b>10.376.967</b>	<b>9.447.588</b>
Exercices antérieurs	0,00	0,00	0,00	0,00	0,00
Prélèvements	0,00	0,00	100.000,00	1.250.268,00	370.000,00
<b>Total général*</b>	<b>8.889.574</b>	<b>9.010.097</b>	<b>8.440.420</b>	<b>11.627.235</b>	<b>9.817.588</b>

\* Montant arrondi à l'euro

<b>Recettes extraordinaires (Prévisions)</b>					
<b>Exercices:</b>	<b>2015</b>	<b>2016</b>	<b>2017</b>	<b>2018</b>	<b>2019</b>
Transferts	1.660.602,51	921.287,19	505.494,00	452.145,00	930.147,36
Investissements	0,00	0,00	100.000,00	0,00	0,00
Dette	4.096.462,49	3.748.918,00	5.392.500,00	7.997.778,00	6.588.100,00
Prélèvements	0,00	0,00	0,00	0,00	0,00
<b>Total (exercice propre)*</b>	<b>5.757.065</b>	<b>4.670.205</b>	<b>5.997.994</b>	<b>8.449.923</b>	<b>7.518.247</b>
Exercices antérieurs	520.472,54	1.498.378,12	0,00	0,00	0,00
Prélèvements	3.111.201,66	4.347.076,12	2.442.425,69	3.177.311,72	2.299.341,05
<b>Total général*</b>	<b>9.388.739</b>	<b>10.515.659</b>	<b>8.440.420</b>	<b>11.627.235</b>	<b>9.817.588</b>

\* Montant arrondi à l'euro

### Evolution des recettes et des dépenses ordinaires (exercice propre)



<b>Ventilation fonctionnelle</b>					
<b>Evolution des dépenses ordinaires (exercice propre)</b>					
	Budget	Budget	Budget	Budget	Budget
	2015	2016	2017	2018	2019
0 Recettes et dépenses générales	1.328.345,19	2.841.228,77	610.253,09	1.560.457,09	1.959.124,95
1 Administration générale	6.267.452,72	6.385.621,37	6.494.085,25	7.094.644,60	6.771.871,04
3 Sécurité	4.210.808,59	4.154.741,66	4.299.608,95	4.304.650,16	4.426.539,28
4 Voiries-communications	3.231.512,01	3.218.532,58	3.063.342,00	2.965.330,51	3.100.869,78
5 Industrie - commerce	668.134,24	614.680,16	623.002,29	57.571,13	64.793,55
6 Sylviculture- Agriculture	571,00	891,00	1.001,00	1.021,00	1.021,00
70>75 Enseignement	2.649.471,19	2.806.234,56	2.665.906,11	2.746.650,60	3.498.554,28
76>77 Culture et sports	2.883.744,04	2.796.476,70	3.018.761,19	3.085.975,85	3.364.981,44
78 Radio, télévision, presse	5.700,00	5.700,00	5.700,00	11.300,00	11.300,00
79 Culte	178.537,03	208.158,77	144.093,28	137.948,96	126.092,06
80>86 Action Sociale	5.465.600,32	5.200.547,23	5.331.283,18	5.553.081,65	5.846.082,74
87 Santé publique et hygiène	2.356.055,77	2.332.367,59	2.496.373,34	2.488.291,40	2.638.726,49
90>92 Logement	291.304,14	291.036,08	281.161,18	288.073,62	217.030,76
93 Aménagement du territoire	418.141,84	462.624,17	469.641,76	560.299,88	562.709,85

<b>Ventilation fonctionnelle</b>					
<b>Evolution des recettes ordinaires (exercice propre)</b>					
	Budget	Budget	Budget	Budget	Budget
	2015	2016	2017	2018	2019
0 Recettes et dépenses générales	29.200.096,10	28.619.177,47	28.174.493,49	29.598.269,73	30.264.872,55
1 Administration générale	637.906,98	704.308,27	758.683,66	870.882,06	828.404,46
3 Sécurité	16.100,00	31.742,00	131.897,62	124.520,92	127.480,00
4 Voiries-communications	153.766,03	143.242,97	224.669,43	158.931,04	163.996,00
5 Industrie - commerce	1.874.500,00	1.693.600,00	1.621.200,00	1.164.398,23	1.525.402,00
6 Sylviculture- Agriculture	1.200,00	1.200,00	1.194,00	1.194,00	1.194,00
70>75 Enseignement	1.150.861,90	1.162.768,58	1.107.653,67	1.212.121,18	1.291.633,01
76>77 Culture et sports	707.343,93	744.441,21	742.858,39	811.347,71	846.780,08
78 Radio, télévision, presse	0,00	0,00	0,00	0,00	0,00
79 Culte	200,00	200,00	200,00	230,00	0,00
80>86 Action Sociale	393.017,30	438.588,41	476.988,43	506.309,56	526.701,00
87 Santé publique et hygiène	227.129,15	218.001,97	228.644,54	232.919,95	224.351,43
90>92 Logement	282.250,18	336.121,00	401.294,84	398.778,85	312.026,52
93 Aménagement du territoire	109.716,21	117.481,28	124.376,18	134.149,73	135.350,00



Ventilation fonctionnelle					
Evolution des dépenses extraordinaires (exercice propre)					
	Budget	Budget	Budget	Budget	Budget
	2015	2016	2017	2018	2019
0 Recettes et dépenses générales	0,00	0,00	100.000,00	1.250.268,00	370.000,00
1 Administration générale	1.426.092,66	1.667.508,97	2.051.500,00	990.600,00	945.251,00
3 Sécurité	37.001,00	37.000,00	57.000,00	145.000,00	79.000,00
4 Voiries-communications	2.149.851,00	2.304.400,00	2.585.401,00	3.777.819,00	2.193.601,00
5 Industrie - commerce	15.000,00	60.000,00	85.000,00	85.000,00	50.351,00
6 Sylviculture- Agriculture	0,00	0,00	0,00	0,00	0,00
70>75 Enseignement	792.000,00	487.923,49	357.151,00	1.805.700,00	1.692.351,00
76>77 Culture et sports	2.510.377,50	821.513,53	1.644.192,97	2.213.600,00	1.847.503,00
78 Radio, télévision, presse	0,00	0,00	0,00	0,00	0,00
79 Culte	160.000,00	100.400,00	54.000,00	148.850,00	306.075,00
80>86 Action Sociale	826.600,00	1.051.350,00	519.300,00	297.350,00	272.800,00
87 Santé publique et hygiène	808.151,00	2.448.001,00	915.873,72	786.047,72	1.914.155,41
90>92 Logement	5.001,00	10.000,00	15.500,00	15.500,00	5.000,00
93 Aménagement du territoire	159.500,00	22.000,00	55.501,00	111.500,00	141.501,00

<b>Ventilation fonctionnelle</b>					
<b>Evolution des recettes extraordinaires (exercice propre)</b>					
	Budget	Budget	Budget	Budget	Budget
	2015	2016	2017	2018	2019
0 Recettes et dépenses générales	3.631.674,20	5.845.454,24	2.442.425,69	3.177.311,72	2.669.341,05
1 Administration générale	200.000,00	150.000,00	1.472.900,00	191.600,00	589.000,00
3 Sécurité	0,00	15.000,00	15.000,00	15.000,00	0,00
4 Voiries-communications	1.746.000,00	1.733.550,00	2.370.000,00	3.186.607,50	1.945.077,36
5 Industrie - commerce	0,00	20.000,00	30.000,00	0,00	0,00
6 Sylviculture- Agriculture	0,00	0,00	0,00	0,00	0,00
70>75 Enseignement	571.495,00	23.937,19	75.000,00	1.530.001,00	1.360.000,00
76>77 Culture et sports	1.776.070,00	324.800,00	1.137.194,00	1.589.394,00	1.418.170,00
78 Radio, télévision, presse	0,00	0,00	0,00	0,00	0,00
79 Culte	50.000,00	2.500,00	0,00	87.500,00	225.000,00
80>86 Action Sociale	800.000,00	1.000.000,00	422.150,00	200.000,00	183.000,00
87 Santé publique et hygiène	591.500,00	1.400.418,00	475.750,00	1.649.820,50	1.323.000,00
90>92 Logement	0,00	0,00	0,00	0,00	0,00
93 Aménagement du territoire	22.000,00	0,00	0,00	0,00	105.000,00

**Commentaires**

## Glossaire

### Termes

### Définitions:

Exercice propre	L'exercice du document allant du 1er janvier au 31 décembre
Exercices antérieurs	Les opérations antérieures à l'exercice propre
Résultat global	Le boni ou le mali de l'exercice propre cumulé avec celui des exercices antérieurs
Dépenses de transfert	Dépenses effectuées à destination de tiers à la commune (d'autres institutions, organismes, ménages ..)
Recettes de transfert	Recettes en provenance de tiers ( subsides, taxes, ... )
Recettes de prestation	Recettes découlant de services payants rendus par la commune, de locations, de droits d'entrée ...
Dépenses de prélèvements	Sommes prélevées sur les excédents budgétaires par la commune pour alimenter des fonds de réserves ordinaires ou extraordinaires (pour financer des dépenses d'investissement sur fonds propres ) ou des provisions ( pour faire face à des charges futures importantes )
Recettes de prélèvements	Utilisation des fonds de réserve et des provisions (constitués au moyen des dépenses de prélèvement)
Ordinaire	Les recettes et dépenses nécessaires au fonctionnement de la commune (taxes, subventions , salaires,électricité,fournitures,...)
Extraordinaire	Les dépenses et leurs moyens de financement afférentes aux investissements ( travaux importants, rénovations, achat de matériel et de véhicules etc ... )